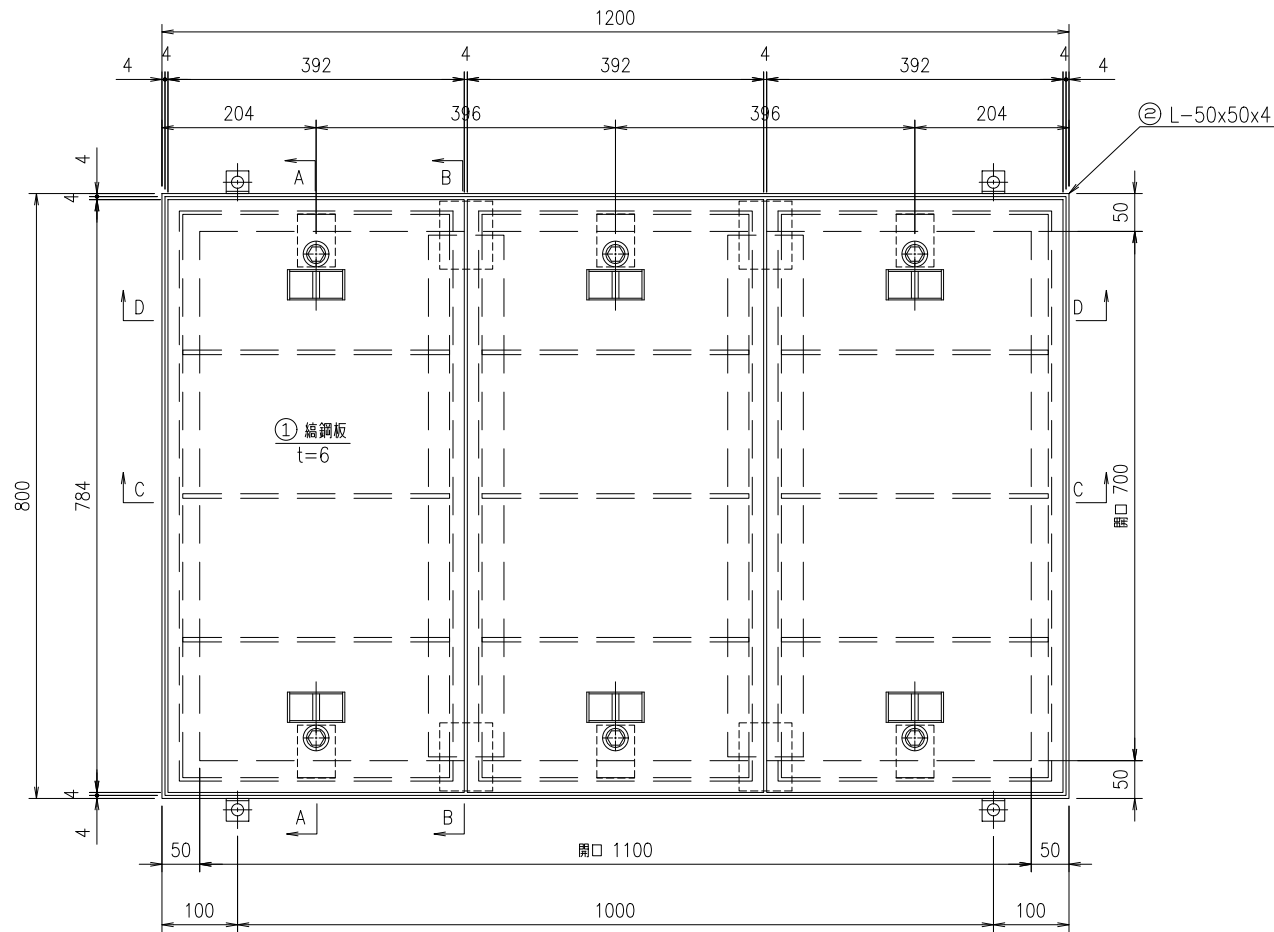
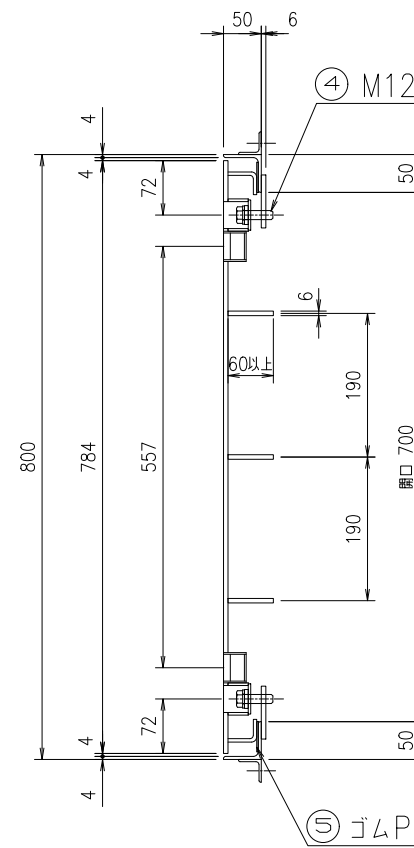


SS-700x1100 T-14
開口 700x1100

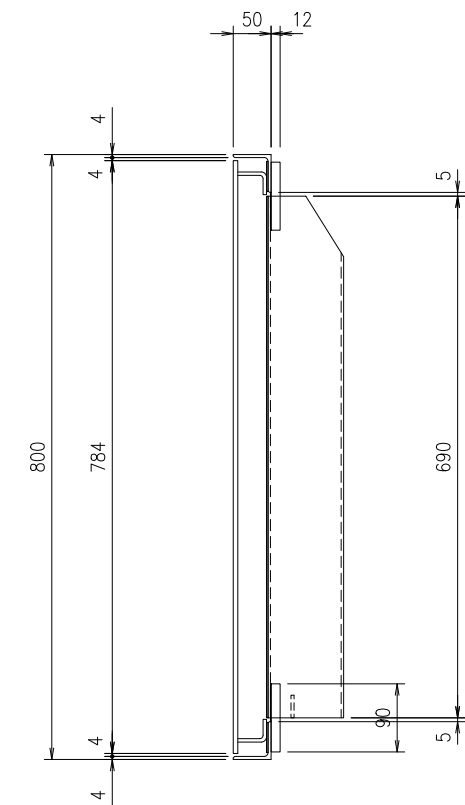
平面図 S=1:10



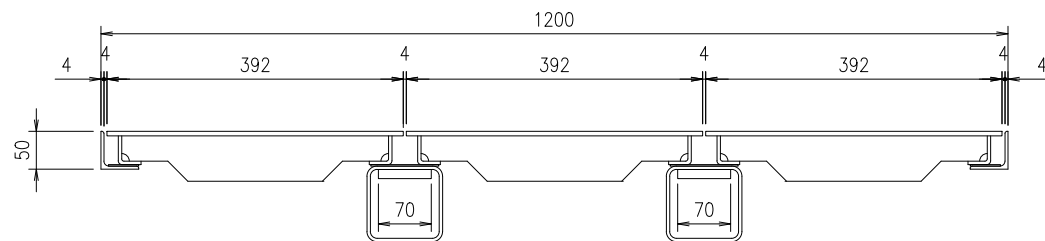
A-A断面図



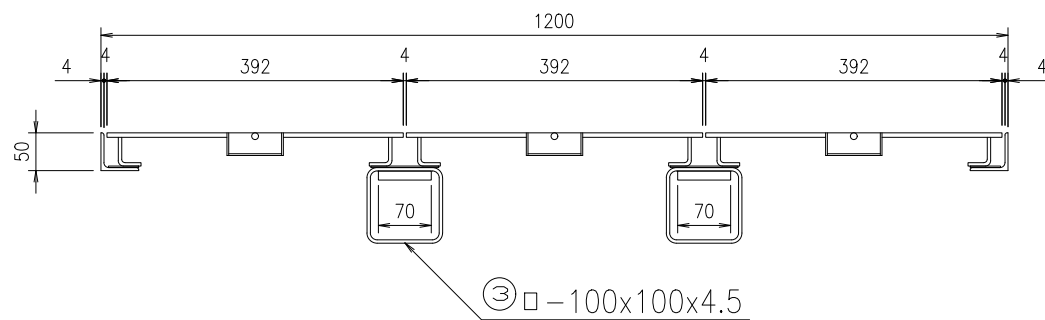
B-B断面図



C-C断面図



D-D断面図



符号	名称	規格・寸法	材質	仕様	数量	単位	単重量	重量 kg	備考
①	蓋	784x392x6t	SS	めっき	3	枚	23.6	70.8	HDZ35
②	枠	L-50x50x4x3800	SS	めっき	1	組	11.6	11.6	HDZ35
③	大梁	□-100x100x4.5x690	SS	めっき	2	本	9.0	18.0	HDZ35
④	セットボルト	M12x40(B・SW・CW・N)	SUS304		6	組	0.07	0.4	
⑤	ゴムP	t=2.0	CR相当品						
⑥	梁受	FB-70x90x12	SS400		4	箇所	0.59	2.4	
合計								103.2	

件名:	改 1	改 2	改 3
	日付	日付	日付

株式会社 三立
名古屋市中区大須 1-2-3 GS TERRACE402
Tel 052-221-6626
Fax 052-221-6628

マンホール用鉄製蓋
SS-700x1100 T-14

縮尺 A3 1/10	検図 後藤	作図	No. 1/2
作図日 2023/12/04			